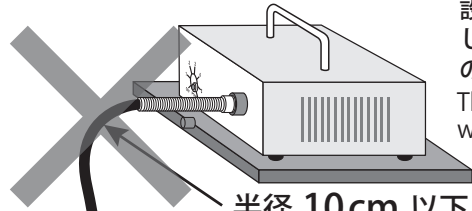


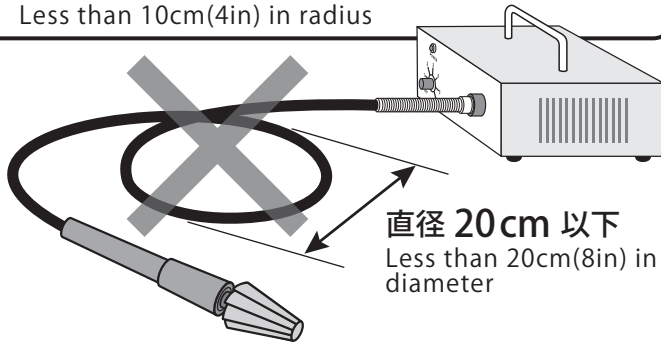
注意 / Caution

! 曲げすぎ厳禁
Over-bending is prohibited



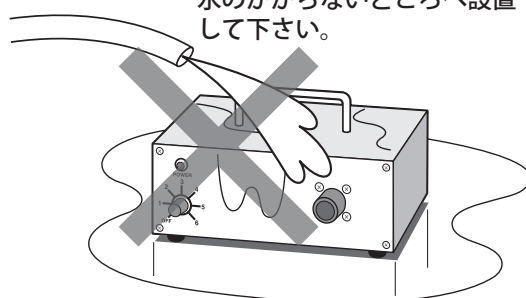
半径 10cm 以下
Less than 10cm(4in) in radius

高所（作業台から目安 60cm 以上）に設置する場合は、壁付けでの設置をして下さい。図のような設置は断線の原因になります。
The unit must be installed on the wall when you place it at a higher place.



直径 20cm 以下
Less than 20cm(8in) in diameter


! 水濡れ厳禁
Do not expose to water
水のかからないところへ設置して下さい。



作業台
Working table

[壁に取り付けて]

[台の上に乗せて]



水のかからないところへ設置して下さい。
台の高さ：目安 60cm 以下、高いところへの設置は壁付けをお勧めします。

壁面への取り付け方法 / Wall mounting

A タッピングねじ（木板用）
Screw for wood

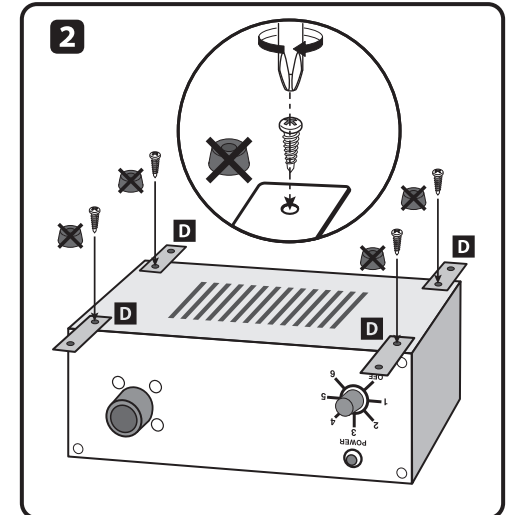
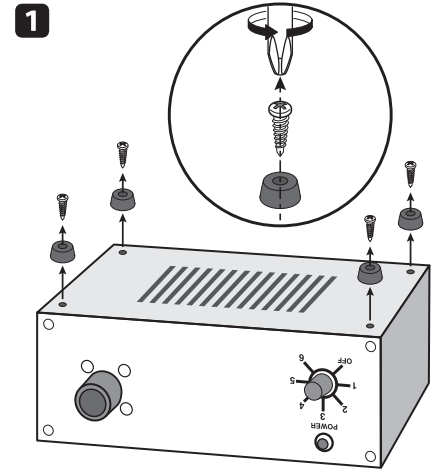


B ドリルねじ（鋼板用）
Screw for steel

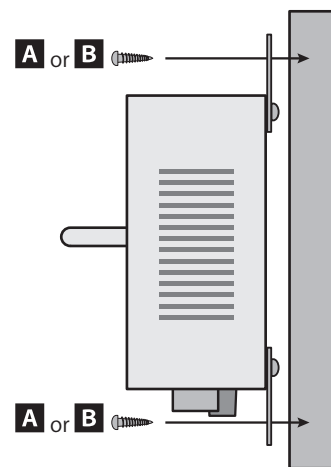


C ×4

D ×4



3 木板、鋼板
Wood wall board,
steel wall board



石膏ボード
Gypsum wall board

